



5 25 704 0119 1

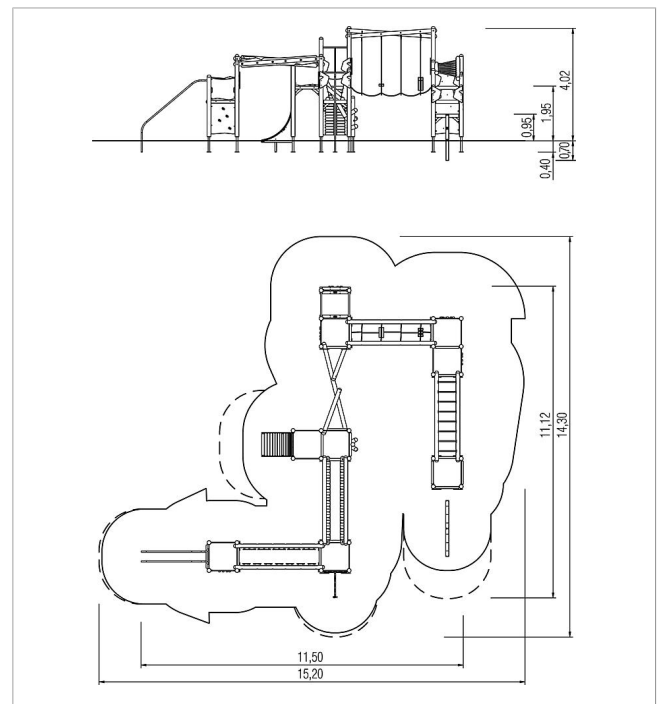
tough trail Spielanlage Turntillburn







made in germany



Scope of delivery

- 30x Pfostenkonstruktion: Nadelholz oder Stahl
- 8x Podest: Hochdrucklaminat (HPL)
- 8x Podestkonstruktion: Stahl feuerverzinkt
- 1x Astaufstieg: Nadelholz
- 1x Handlaufrutsche: Edelstahl (V2A)
- 1x Kletterkamin: Nadelholz, Hochdrucklaminat (HPL), Edelstahl (V2A), Glasfaserverstärkter KunststCFf (GFK)
- 4x Kletterplatte: Hochdrucklaminat (HPL) , Glasfaserverstärkter KunststCFf (GFK)
- 1x Kletterplatte: Hochdrucklaminat (HPL) , Glasfaserverstärkter KunststCFf (GFK)
- 1x Kletterstange: Edelstahl (V2A)
- 1x Hangelsteg schräg: Nadelholz, Edelstahl (V2A)
- 1x KlemmHangelÜbergang: Nadelholz, Hochdrucklaminat (HPL)
- 1x Kletterweg: Nadelholz, Hochdrucklaminat (HPL)
- 1x PlattenÜbergang: Nadelholz, Kettengehänge (V2A), Hochdrucklaminat (HPL)
- 1x WarriorRampe: Nadelholz, Hochdrucklaminat (HPL)
- 1x Zick-Zackübergang schräg: Nadelholz
- 6x Brüstung: Hochdrucklaminat (HPL)
- 7x Durchlaufsicberung: kunststCFfummanteltes Stahlseil, Edelstahl (V2A)
- 9x Zugangsverengung: Hochdrucklaminat (HPL)
- 1x Balancierwand PH 450: Stahl feuerverzinkt, Nadelholz, Hochdrucklaminat (HPL)
- 1x Balancierwand PH 950: Stahl feuerverzinkt, Nadelholz, Hochdrucklaminat (HPL)
- 4x Griffset: Aluminium, beschichtet
- Beschläge: Edelstahl (V2A)



	Material	SW pi
	Foundation level	FL 1
	Minimum space	1524x1429x464 cm
	Free falling height	284 cm
	Impact protection net	126,5 m ²
	Foundations	37x CF or 2x CF + 35 PFs